

FOX

Saatbettkombination

NEUHEIT



97+398.01.1013



Alle Informationen online


PÖTTINGER

Schlaue Saatbeet- bereitung

FOX 300 / FOX 300 D



Unsere neu entwickelten Kurzkombinationen FOX 300 und FOX 300 D ermöglichen eine leichtzügige und spritsparende Saatbettbereitung. In Kombination mit einer PÖTTINGER Sämaschine wird das Gespann zu einer kostengünstigen Säkombination.

Ihre Vorteile auf einen Blick:

- Leichtzügig und spritsparende Saatbett-Geräte
- Hohe Arbeitsgeschwindigkeit
- Kurze und kompakte Bauweise für optimalen Schwerpunkt
- Als Kurzkombination mit Garezzinken (FOX) oder Scheibenwerkzeug (FOX D)
- Als Säkombination mit PÖTTINGER Sämaschinen

Leichtzügig und spritsparend

Bei der Entwicklung der neuen PÖTTINGER Kurzkombinationen wurde großes Augenmerk auf kompakte Abmessungen und Leichtzügigkeit gelegt. Das ermöglicht den Einsatz von kleineren Traktoren und sorgt für eine spritsparende und effiziente Saatbettbereitung.

Einfach anpassen

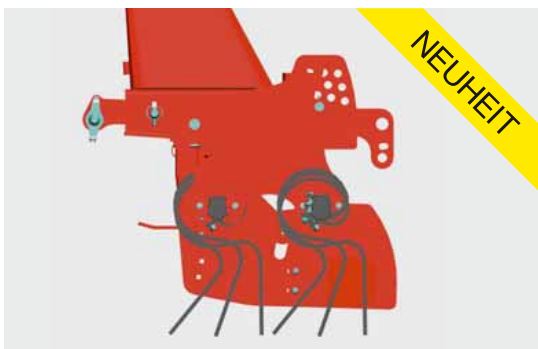
Der kurze Anbaubock besitzt eine 3-fach ausziehbare, bewegliche Unterlenker-Anbaulasche. Diese ermöglicht bei der FOX die Montage von Frontwerkzeugen. Zusätzlich vereinfachen zwei unterschiedliche Oberlenkerpositionen den Anbau und das Anpassen an jeden Traktor.

NEUHEIT



FOX Scheibenwerkzeug

Bei der FOX 300 D übernehmen Scheiben die Vorbereitung des Bodens. Diese sind in Gummielementen höhenbeweglich gelagert und eignen sich auch für den Einsatz bei leicht steinigen Böden. Die Scheiben haben einen Durchmesser von 410 mm und verfügen über eine wartungsfreie Lagerung.



FOX Garezinken

Die FOX 300 ist mit Garezinken in 2-reihiger Anordnung ausgestattet und sorgt für ein feinkrümeliges Saatbett. Die Zinken sind in drei Positionen verstellbar und eignen sich besonders für leichte bis mittlere Böden bei geringen Ernterückständen.



Schnelle Aussaat

In Kombination mit einer PÖTTINGER Sämaschine wird das Gespann zu einer kostengünstigen Säkombination im 3-Punkt-Anbau. Die Aufnahme der Sämaschinen erfolgt entweder am Packer oder mit Hydrolift.

FOX		Arbeitsbreite	Transportbreite	Werkzeuge	Werkzeugabstand	Arbeitstiefe	Kraftbedarf ab
FOX 300	NEUHEIT	3,0 m	3,0 m	19	15,5 cm	3 – 12 cm	55 kW / 75 PS
FOX 300 D	NEUHEIT	3,0 m	3,0 m	22	13 cm	3 – 8 cm	55 kW / 75 PS

Daten unverbindlich

NEUHEIT



Nachläufer – Sie haben die Wahl

Stabwalze

Die ideale Walze für die Bearbeitung von trockenen, nicht klebrigen Böden.

Zahnpackerwalze

Dieser Allrounder ist für alle Bodenarten geeignet. Die Walze hinterlässt ein optimal rückverfestigtes Saatbeet mit lockerer Feinerde im Sähorizont.

Krumenpackerwalze

Diese Walze ist für schwere, tonhaltige Böden geeignet.

Schneidpackerwalze

Ideal für steinige, feuchte Bodenverhältnisse und bei viel organischer Masse.

Gummipackerwalze

Die ideale Walze für stark wechselnde Böden mit guter Tragfähigkeit.

Prismenpackerwalze **NEUHEIT**

Diese Packerwalze ist universell einsetzbar und eignet sich für verschiedene Böden. Der Durchmesser beträgt 500 mm.